



25.05.2020r.- 29.05.2020r.

KRĄG TEMATYCZNY: DUŻE I MAŁE RODZINY W AKCJI.

➤ **Nasze wspaniałe rodziny.**

- Moja rodzina- rozmowa zainspirowana zagadką.

Jak nazywa się ta grupa,

Gdzie jest mama, brat i tata,

Siostra jedna, czasem druga...?

Mieszkaś z nimi cztery lata.

- Dziecko podaje odpowiedź i opowiada o swojej rodzinie:

- Z ilu osób składa się twoja rodzina?

- Wymienia członków swojej rodziny.

- Jak spędzacie wspólnie czas?

- Co najbardziej lubisz robić ze swoją rodziną?

- Rodzinne zagadki

<https://www.youtube.com/watch?v=LAKgnWNLMIg>

- Moja rodzina- rodzina według profesora Szymona.







<https://www.youtube.com/watch?v=u28atnroqY>

- Czyj to dom?- zabawa dydaktyczna.



Dziękuję za uwagę

DOMY ZWIERZĄT ss. 1-100

 świnia	 chlew
 koń	 stajnia
 krowa	 obora

Dziękuję za uwagę

DOMY ZWIERZĄT ss. 1-100

 pies	 buda
 chomik	 klatka
 ryba	 akwarium

Dziękuję za uwagę

DOMY ZWIERZĄT ss. 1-100

 mysz	 nora
 lis	 nora
 niedźwiedź	 gawra

Dziękuję za uwagę

DOMY ZWIERZĄT ss. 1-100

 bóbr	 żeremie
 kret	 nora
 pustelnik	 muszla

➤ Rodzinne zabawy.

- Ćwiczymy prawidłową postawę

<https://www.youtube.com/watch?v=2BQCcljudZ8>

- Zakładka do książki- zabawy plastyczno- techniczne.

Rodzic wycina dla dziecka pasek o długości 15cm i szerokości 4cm oraz kolorowe kółka. Dziecko układa na pasku wzór z kółek i je nakleja. Jeśli ktoś nie ma możliwości wyciąć kolorowych kółek można je narysować.

Tak wykonane zakładki będą miłą niespodzianką dla kogoś bliskiego.

- Rodzinny piknik- zabawy graficzne.

Zadaniem dziecka jest pokolorowanie balonów tak, aby było po 5 w każdym kolorze. Następnie należy narysować trasę co najmniej jednej rodziny- musi ona zebrać wszystkie balony swojego koloru i dojść do kosza piknikowego w swoim kolorze. Dziecko wskazuje rodzinę, która już pokolorowała swoje balony i odnalazła kosz piknikowy. (Karty pracy str. 22-23)

- „Moja rodzina”- piosenka

<https://www.youtube.com/watch?v=kbodTvF0Luo>

➤ **Raz, dwa- rodzina na sto dwa!**

- Moja wesoła rodzinka- piosenka.

<https://www.youtube.com/watch?v=9CAEhPUDIA4>



- „Moja rodzina” - czytanie wiersza Ireny Zbroszczyk.

„Moja rodzina”

Mama, tata oraz brat
to rodzina- to mój świat.
Wszyscy razem się kochamy,
bardzo sobie pomagamy.
Mama jest do przytulania
i buziaków nam dawania.
Tata nosi nas na rękach,
choć czasem trochę stęka.

Brat choć starszy, to jest miły.

Ma odwagę, dużo siły.

Wciąż wymyśla fajne sprawy

i zadania i zabawy.

Mruczek to rodzinny kotek,

który zabrał babci motek,

lecz nie zrobił z wełny szala,

tylko z motkiem długo szalał.

Babcia z dziadkiem przyjeżdżają

i nas wtedy zabierają

na pikniki i spacer,

hulajnogi i rowery.

Gdy rodzinka jest w komplecie,

to nie często- sami wiecie...

Wtedy teatr odwiedzamy

albo razem w scrabble gramy.

I tak mija nam ten czas.

Raz jest kino, a raz las.

Lecz nie ważne, co robimy.

Razem dobrze się bawimy.

- Co robimy z mamą i tatą- zabawa słownikowe, uzupełnianie i opowiadanie historyjki obrazkowej.

Dziecko opowiada, co widzi na obrazku. Uzupełnia braki w obrazkach elementami z wyklejanki. (Karty pracy str. 24)

- Rodzina- zabawa paluszkowa.

Dziecko recytuje treść wierszyka, pokazując jednocześnie palce dłoni, zaczynając od kciuka.

Ten pierwszy to dziadziuś (kciuk)

A obok- babusia (palec wskazujący)

Największy to tatuś (palec środkowy)

A przy nim mamusia (palec serdeczny)

A to jest dziecinka mała (palec mały)

A to- moja rączka cała (cała dłoń)

➤ **Rodzina trzyma się razem.**

- Trening fitness dla dzieci

<https://www.youtube.com/watch?v=9iOLdoHhLpc>

- Rodzinny posiłek- edukacja matematyczna, dopełnianie i przeliczanie.

Dziecko opowiada treść obrazka zamieszczonego w kartach pracy. Rozmawia o wspólnych posiłkach z rodziną oraz o zasadach zachowania przy stole. Następnie ustala, kogo brakuje w każdej rodzinie i przykleja brakujące osoby. Dorysowuje na każdym stole odpowiednią liczbę talerzy i kubków. (karty pracy str. 25)

- Szczęśliwa rodzinka- bajka

<https://www.youtube.com/watch?v=58V52JdiwPA>

➤ **Moja rodzina mnie kocha!**

- Cieszę się gdy...Smucę się, gdy...- zabawa.

Rodzic wypowiada zdanie, a dziecko wyraża swoje uczucia.

Przykładowe zdania:

Jedziemy z rodziną na wycieczkę.

Dostałam od babci przytulankę.

Tata nie może pójść z nami do kina.

Mama przeczytała mi piękną bajkę.

Na moje urodziny nie przyjdzie dziadek.

Wczoraj zachorował mój kotek.

Moja siostra narysowała dla mnie rysunek.

Brat nie chciał się ze mną bawić.

Tatuś przywiózł mi z podróży piękną muszlę.

- Aktywna rodzina- zabawa graficzna.

Dziecko omawia obrazek: opowiada, gdzie znajduje się rodzina, kto wchodzi w jej skład.

Następnie rysuje po śladzie i koloruje obrazek.

Do zrobienia:

- Karty pracy część 4, str. 22- 25.

- Rodzina- duża karta nr 15 z „Wyprawki”.

Narysuj po śladzie i pokoloruj obrazek najładniej, jak potrafisz. Może coś dorysujesz?

- Dla chętnych: Policzanki str. 38- 39.

Czekam na zdjęcia waszych prac!

Moja rodzina to ja, mama, tata.
Mam też siostrę Alę i młodszego brata.
Siostra jest wysoka, czarne włosy ma,
a braciszek mały skończył latka dwa.

Wspólne zabawy, wspólne spaceru.
Zimą na narty latem rowery.
Czas wolny zawsze razem spędzamy,
bardzo się mocno wszyscy kochamy.

